

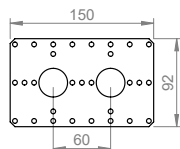
Guide väggskenor

Denna guide visar hur väggskenor används med Thermotech Väggbockfixturer.
Se väggbockfixturens monteringsanvisning för detaljerad installationsbeskrivning.




Thermotech

Artnr. 77865

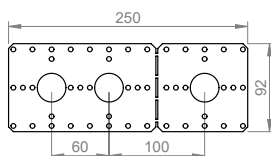


C/C-mått: **60** mm

Väggskenan skruvas fast bakom väggskiva för att fixera väggbockfixturen. Använd skruvar 77787-2.

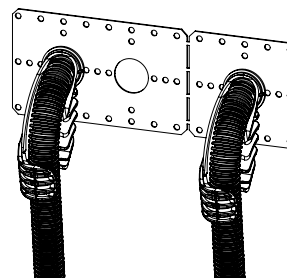


Artnr. 77864

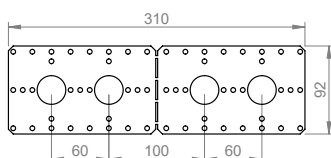


C/C-mått: **60, 100** och **160** mm

Väggskenan skruvas fast bakom väggskiva för att fixera väggbockfixturen. Använd skruvar 77787-2. Skenan är delbar.

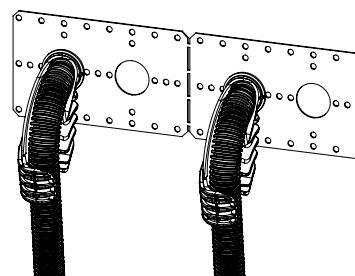


Artnr. 77866

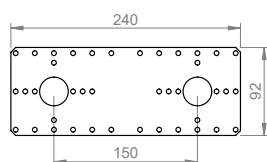


C/C-mått: **60, 100, 160** mm

Väggskenan skruvas fast bakom väggskiva för att fixera väggbockfixturen. Använd skruvar 77787-2. Skenan är delbar.

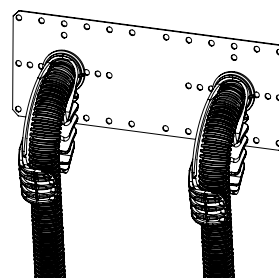


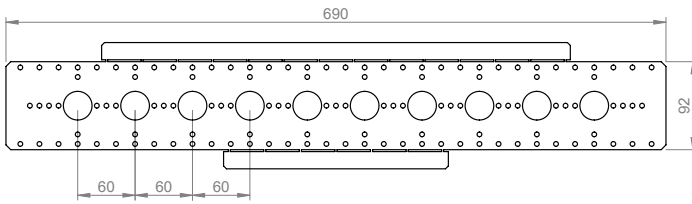
Artnr. 77863



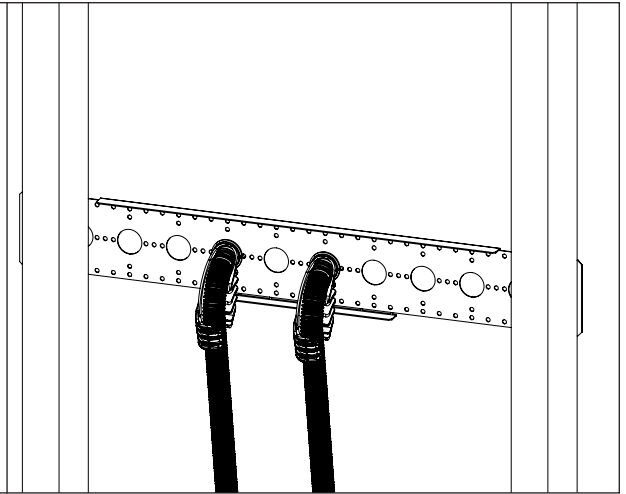
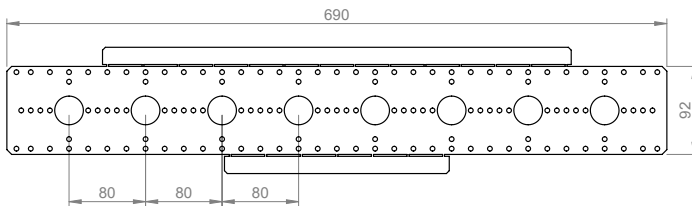
C/C-mått: **150** mm

Väggskenan skruvas fast bakom väggskiva för att fixera väggbockfixturen. Använd skruvar 77787-2.

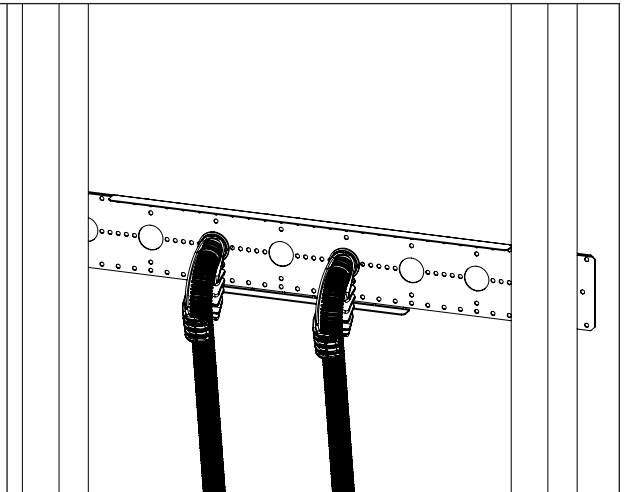
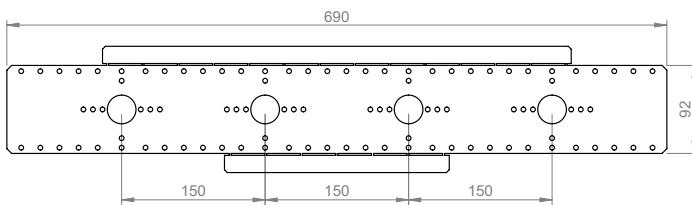


Artnr. 77860C/C-mått: **60** mm

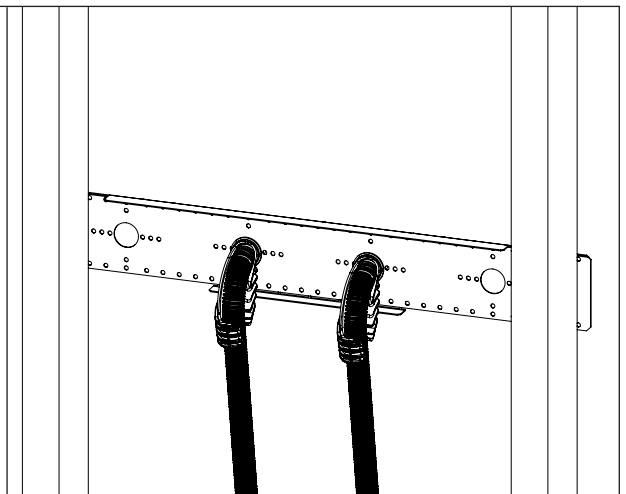
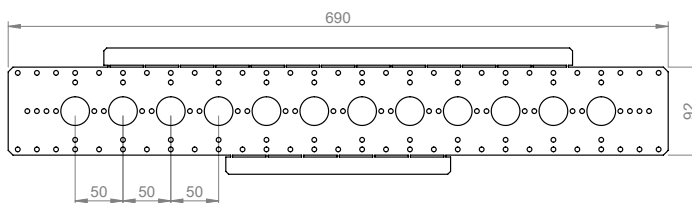
Väggskenan skruvas fast framifrån i regelverket för att fixera väggbockfixturen. Använd skruvar 77787-2. Skenans vingar viks 90 grader för att öka styvheten.

**Artnr. 77861**C/C-mått: **80** mm

Väggskenan skruvas fast framifrån i regelverket för att fixera väggbockfixturen. Använd skruvar 77787-2. Skenans vingar viks 90 grader för att öka styvheten.

**Artnr. 77862**C/C-mått: **150** mm

Väggskenan skruvas fast framifrån i regelverket för att fixera väggbockfixturen. Använd skruvar 77787-2. Skenans vingar viks 90 grader för att öka styvheten.

**Artnr. 77867**C/C-mått: **50** mm

Väggskenan skruvas fast framifrån i regelverket för att fixera väggbockfixturen. Använd skruvar 77787-2. Skenans vingar viks 90 grader för att öka styvheten.

